

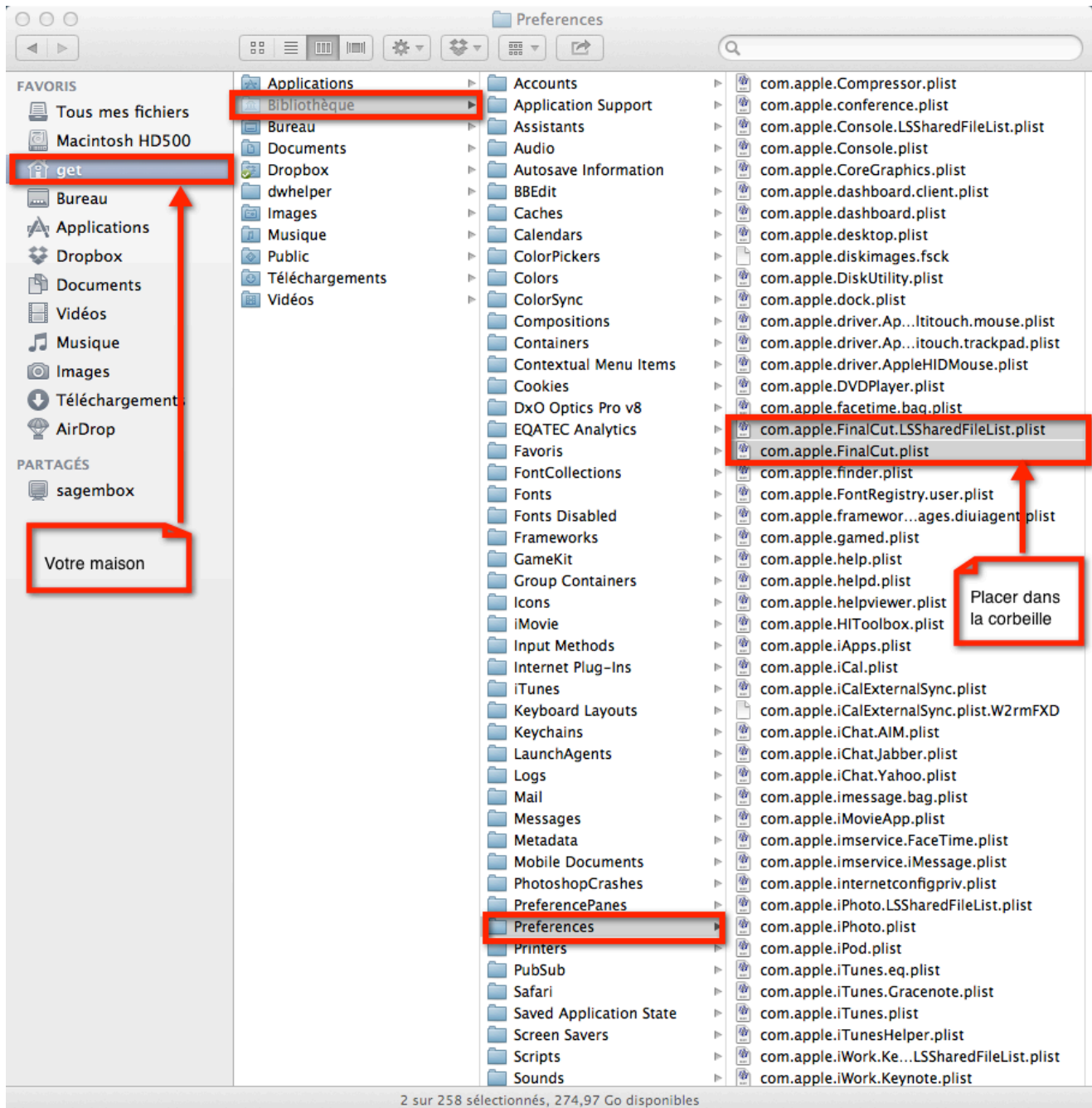
Problème de crash avec Final Cut pro X

1) Assurez-vous d'obtenir la dernière version en date

La dernière version à ce jour est la version 10.0.6.

Vous pouvez l'obtenir via la mise à jour des logiciels effectuée par le système de votre Mac

2) Détruire les préférences actuelles de FCP X



Relancer FCP X, si le problème persiste, passez au chapitre suivant.

Problème de crash avec Final Cut pro X

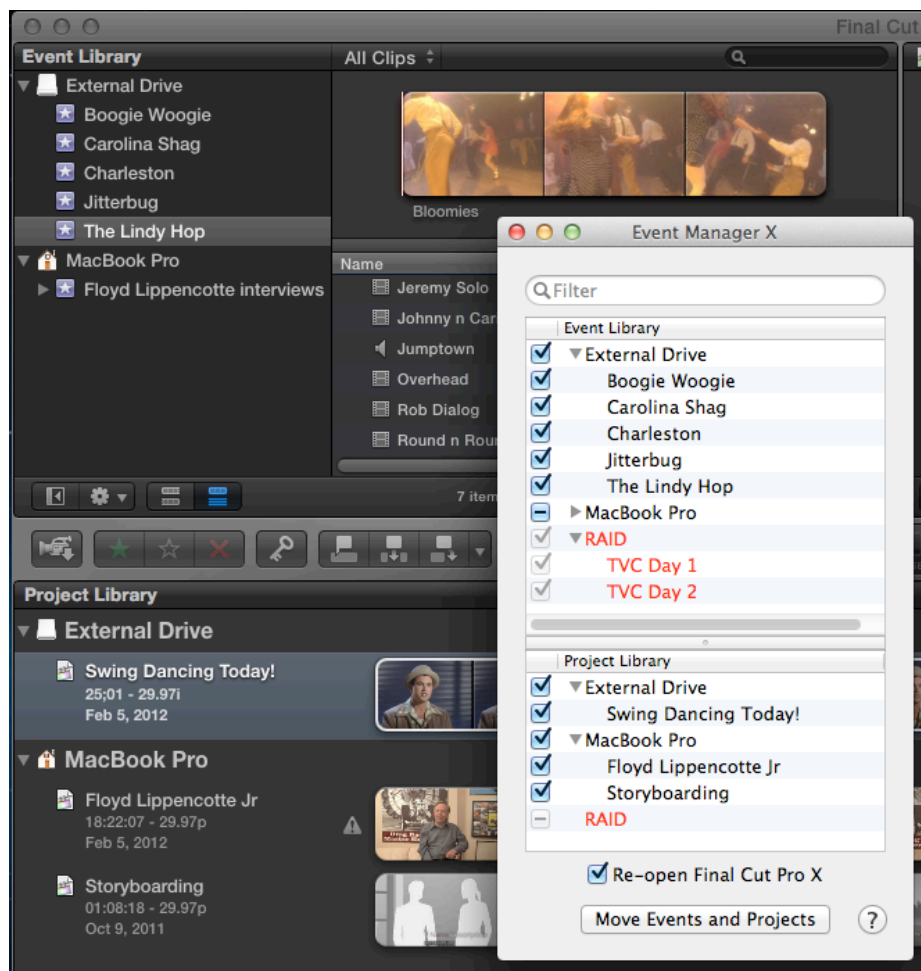
3) Contrôler les événements et les projets de FCP X

Si le fait de changer les préférences système ne produit pas la stabilité de FCP X alors il vous faut tester chaque événement et chaque projet **en ligne**.

Car c'est un événement ou un projet qui pose problème avec des **fichiers corrompus**.

Vous avez deux choix :

Soit vous effectuez l'opération à l'aide d'un petit logiciel payant (5 US\$)
<http://assistedediting.intelligentassistance.com/EventManagerX/>



EVENT MANAGER X vous permet d'activer à la demande événements et projets en ligne ou non, très pratique aussi pour détecter ceux qui posent problème.

Problème de crash avec Final Cut pro X

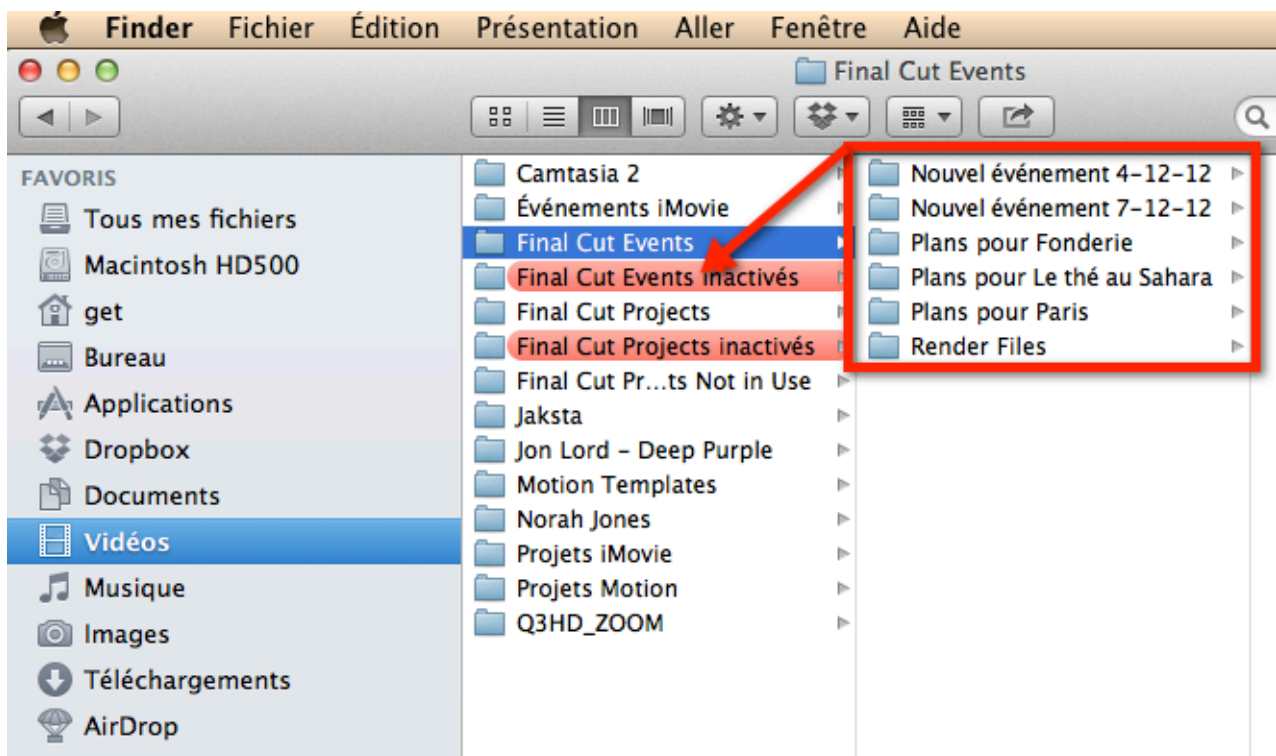
Soit vous effectuez l'opération «à la main», ce que nous allons faire..
Ce qui vous permettra d'apprécier le logiciel ci-dessus.

A) Rendez-vous dans le Finder > dossier Vidéo

Créer un dossier **Final Cut events inactivés**.
Placer TOUS les événements dedans.

Procéder à l'identique avec **les projets**.

Lancer Final Cut Pro X



Problème de crash avec Final Cut pro X

4) FCP X fonctionne,

sans quitter ou produire un crash.

Nous avons confirmation de l'origine du problème.

Mais, il n'y a plus ni événements ni projets disponibles dans les zones ad hoc.

Quitter FCP X :

Via le Finder, à la main,

Placer un premier événement dans son dossier d'origine.

Lancer FCP X

Si tout se passe sans problème, procéder au placement du projet correspondant aux événements qui sont clean .

Lancer et tester l'ensemble en ligne.

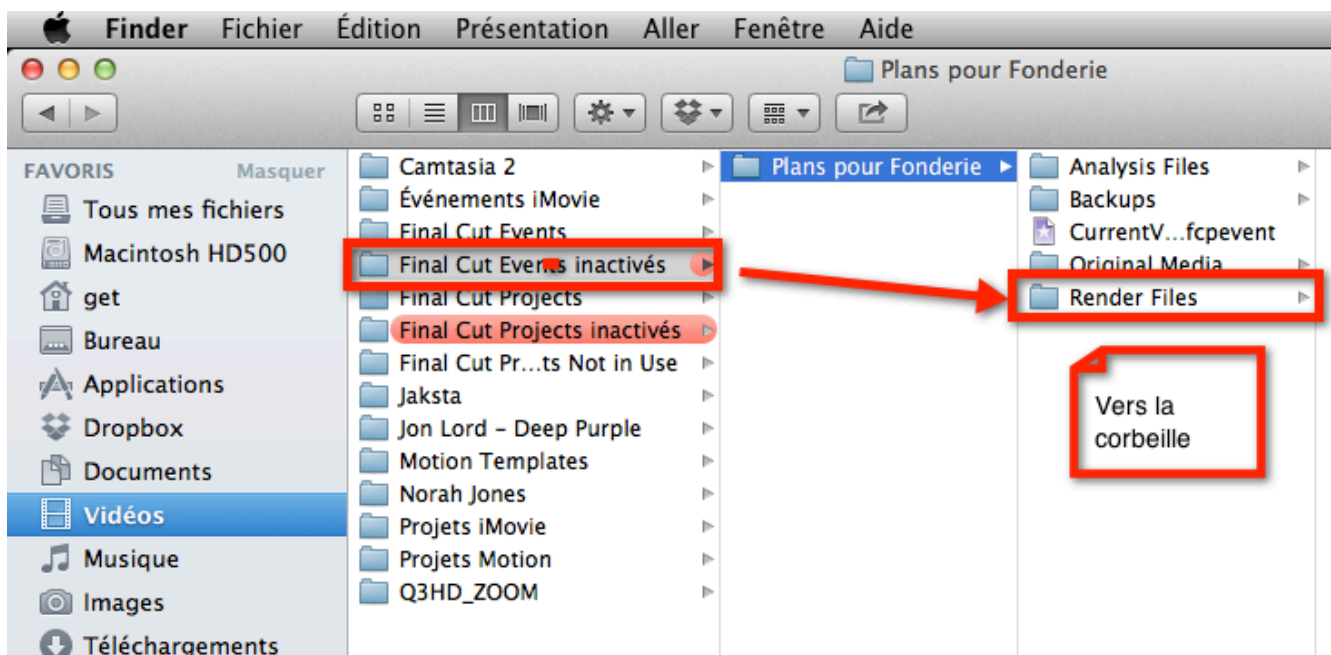
Si tout va bien passer à l'événement suivant.

Si à ce moment, vous rencontrez un blocage, un crash du logiciel, **le coupable est désigné.**

A) jeter l'événement **et importer de nouveau vos médias.**

B) Si vous n'avez plus vos média,

Ouvrez le dossier de l'événement et retirer au moins la moitié des événements , relancer FCP X jusqu'à ce que tout fonctionne.

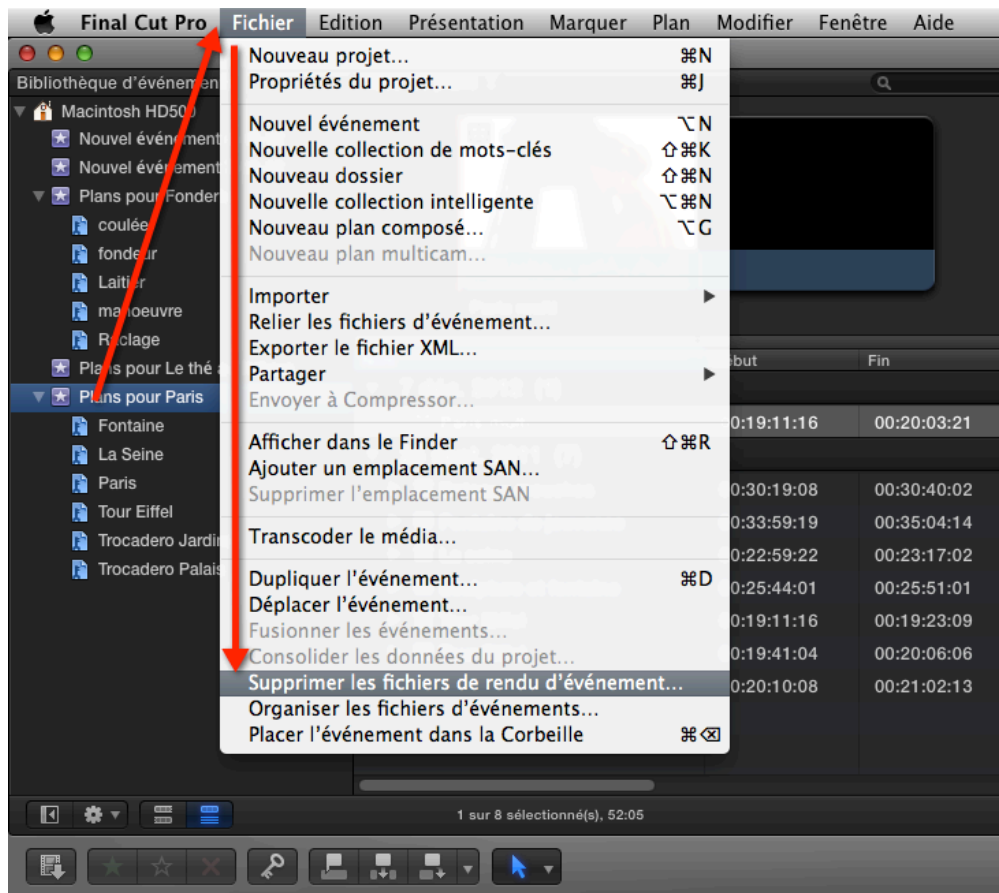


Problème de crash avec Final Cut pro X

C'est contraignant mais c'est la seule façon de faire , sauf si vous achetez le logiciel signalé plus haut qui fera ce travail d'un seul clic.

C) Il se peut que des fichiers de rendu soient corrompus, à ce moment, il faut les jeter en procédant à la main dans le dossier correspondant et recommencer le test.

Sinon en cas de doute vous pouvez effectuer cette opération dans FCP X comme ceci :



Si FCP X continu de «crasher» et de bloquer votre Mac sans qu'il n'y ait d'événements et projets actifs , le problème se situe dans votre système...